



КОМПЛЕКСНЫЙ ОФИС  
БЕРЛИН

## КОМПЛЕКСНЫЙ ОФИС БЕРЛИН



Комплексный офис – современное направление в офисной мебели.

Комплексный офис коллекции БЕРЛИН включает в себя мебель для руководителя БЕРЛИН ДИРЕКТОР, мебель для персонала БЕРЛИН и мебель для формирования приемной БЕРЛИН РЕСЕПШН.

Уникальность комплексного офиса состоит в том, что Вы без труда можете оформить весь офис в едином корпоративном стиле: от приемной и мест для персонала до кабинета руководителя.



## КОМПЛЕКСНЫЙ ОФИС БЕРЛИН | Берлин Директор – кабинет для руководителя



Коллекция БЕРЛИН ДИРЕКТОР создана для руководителей, которые понимают важность управленческого процесса и эффективной организации своей работы, заботятся о собственном имидже, имидже своей компании и ценят эстетику офисного пространства.

В мебели воплощены уверенность и авторитет руководителя. БЕРЛИН ДИРЕКТОР – современный и солидный кабинет, обладающий элегантными и строгими формами.

- Функциональные рабочие столы, брифинг-приставки, мобильные тумбы, столы заседаний и система разнообразных шкафов и стеллажей.
- Рабочие столы с уникальной составной лекальной формой рабочей поверхности и возможностью комбинации цветов.
- Дополнительную основательность рабочему месту руководителя придают многослойные столешницы и опоры, которые подчеркивают деловой характер.
- Отличительной особенностью шкафов для кабинета руководителя в коллекции БЕРЛИН ДИРЕКТОР являются высокие опоры и фасады в алюминиевой рамке.



Отличительная особенность коллекции – организованное рабочее место руководителя.

Составная поверхность стола четко разделена по принципу функционального зонирования: основное рабочее пространство стола и вспомогательные зоны. Данное дизайнерское решение придает мебели оригинальный внешний вид. Зонирование помогает руководителю организовать свое рабочее место с учетом личных предпочтений и стиля управления.


Организация рабочего места  
руководителя по принципу  
функционального зонирования:

- основная рабочая зона стола (выделена **зеленым** цветом),
- вспомогательные зоны – боковая крышка тумбы, боковой брифинг, брифинг приставка для посетителей (выделены **красным** цветом).



### Отличительные характеристики

- Столешницы и боковые крышки в коллекции БЕРЛИН ДИРЕКТОР имеют оригинальный внешний вид благодаря двум соединенным между собой плитам ДСП толщиной 28 мм и 18 мм (снизу).
- Составные трехслойные опоры (ДСП 18+18+18 мм).
- Применение оригинальной профильной ABS кромки верхней плиты столешницы – стильный акцент и эксклюзивный дизайн. Отличительная особенность данной кромки в том, что она не просто имитирует ребристую поверхность, а является таковой.
- Верхняя плита ДСП обработана кромочной лентой ABS толщиной 2 мм, нижняя – обычной кромочной лентой ABS толщиной 0,5 – 0,8 мм.
- Металлическая опора в брифинг-приставке придает кабинету основательность и указывает на статус руководителя.



Составная столешница:  
ДСП 28 мм + 18 мм  
профильная кромка на верхней плите



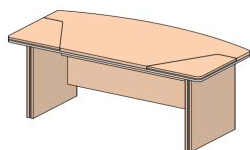
КОМПЛЕКСНЫЙ ОФИС  
БЕРЛИН | Берлин Директор – кабинет для руководителя



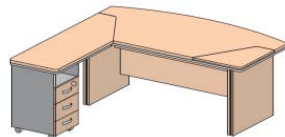
Отличительные характеристики

- В коллекции представлен широкий выбор вариантов столов и вариантов цветовых решений.
- Крышки тумб и боковые брифинги увеличивают рабочую поверхность стола руководителя.
- Визуальное и функциональное зонирование стола за счет составной формы.
- Два варианта боковых тумб: с 3-я ящиками и нишей или с 2-я ящиками и открытыми полками.
- Два варианта мобильных тумб: с 3-я выдвижными ящиками и распашными дверями или с 2-я ящиками и открытыми полками.
- В тумбах с 3-я ящиками предусмотрен центральный замок.

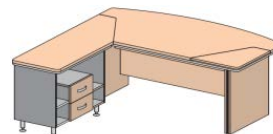
Стол отдельностоящий



Стол + боковая тумба с 3-я ящиками и нишей (правый/левый)



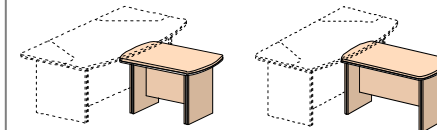
Стол + боковая тумба с 2-я ящиками и полками (правый/левый)



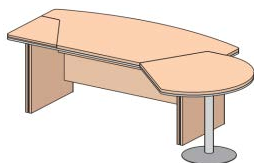
Стол приставные:

1000x700x700

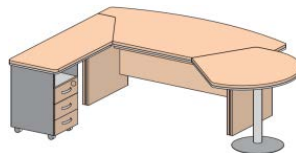
1300x700x700



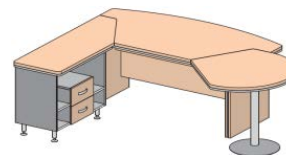
Стол отдельностоящий + боковой брифинг (правый/левый)



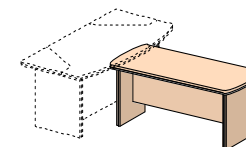
Стол + боковая тумба с 3-я ящиками и нишей + боковой брифинг (правый/левый)



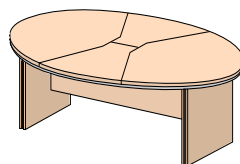
Стол + боковая тумба с 2-я ящиками и полками + боковой брифинг (правый/левый)



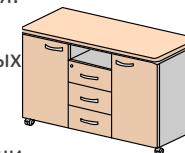
Стол приставной 1780x800x700



Стол заседаний выполнен в общем стиле с основными элементами коллекции. Овальная крышка стола поддерживает дизайнерское решение рабочего стола руководителя за счет составной формы и возможности комбинации цветов. Стол рассчитан для 6-8 чел.



Крышка тумбы -двухслойная. Выдвижные ящики перемещаются на роликовых направляющих. Центральный замок на ящики. В задней стенке ниши пропуск для кабеля.



Крышка тумбы – двухслойная, аналогичная по конструкции крышкам столов



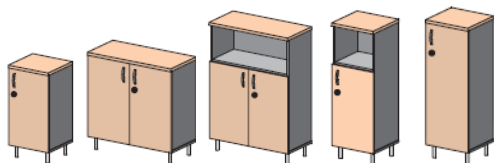
### Отличительные характеристики

В коллекции представлен широкий выбор стационарных и мобильных шкафов.

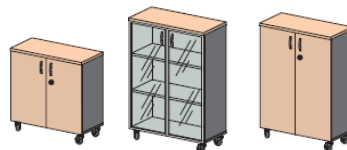
- Шкафы устанавливаются на высокие (H=100 мм) или поворотные роликовые опоры.
- Фасады могут быть глухими, изготовленными из ДСП и стеклянными, выполненными из тонированного стекла в алюминиевой рамке.
- Все двери комплектуются специальными петлями для мягкого закрывания.

Примеры шкафов:

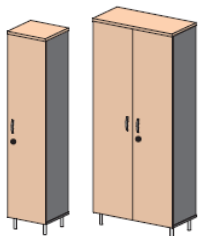
Шкаф стационарный



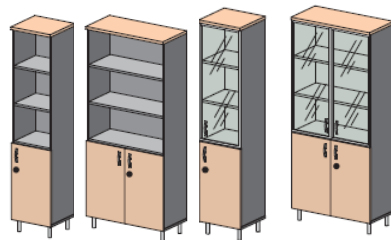
Шкаф мобильный



Шкаф с фасадами из ДСП



Шкаф комбинированный



## КОМПЛЕКСНЫЙ ОФИС БЕРЛИН | Берлин Директор – кабинет для руководителя



- В шкафах коллекции применяются опоры H=100 мм с регулировкой по высоте + 15 мм, в некоторых моделях шкафов предусмотрен вариант на колесных опорах.
- Для стеклянных фасадов применяется стекло цвета «графит» в алюминиевой рамке.
- Полкодержатели системы CLOCK надежно фиксируют полки и обеспечивают дополнительную прочность конструкции шкафа.
- В шкафах с фасадами из ДСП предусмотрен врезной замок.
- Все стеллажи и шкафы в коллекции мебели БЕРЛИН ДИРЕКТОР могут дополняться единой крышкой для группы стеллажей.
- Комбинированные ручки цвета «алюминий» с декоративной вставкой.
- Шкафы комплектуются амортизаторами двери.



КОМПЛЕКСНЫЙ ОФИС  
БЕРЛИН | Берлин – оперативная мебель



## КОМПЛЕКСНЫЙ ОФИС БЕРЛИН | Берлин – оперативная мебель



Коллекция оперативной мебели БЕРЛИН обладает уникальным конструктивно-дизайнерским решением, позволяющим формировать персональные и групповые рабочие места.

Отличительной особенностью коллекции являются:

- столы различных размеров на каркасах из ДСП,
- лекальные формы столешниц и крышек тумб – современный оригинальный дизайн,
- регулируемые опоры,
- широкая гамма цветовых комбинаций,
- множество решений организации рабочих мест как для больших, так и для малых помещений.



# КОМПЛЕКСНЫЙ ОФИС БЕРЛИН | Берлин – оперативная мебель



Эргономичный дизайн столов для персонала:

- прямоугольные, асимметричные, столы с лекальными формами,
- большой выбор цветов и цветовых сочетаний,
- эргономичный вырез в столешнице для комфортной и эффективной работы,
- оптимальный выбор дополнительных элементов для организации функционального рабочего пространства.



КОМПЛЕКСНЫЙ ОФИС  
БЕРЛИН | Берлин – оперативная мебель



### БЕРЛИН РЕСЕПШН

Мебель для приемных БЕРЛИН РЕСЕПШН обладает оригинальным дизайнерским решением – прямолинейные и угловые административные стойки образуют различные по форме и размеру композиции, которые формируют внешний вид и преображают интерьер всего офиса.

Стойки ресепшн прекрасно подойдут для оборудования приемных и гостевых зон офиса и других общественных помещений: приемных и кассовых зон торговых центров, магазинов и бутиков, стоек ресепшн в гостиницах.



Отличительные характеристики

Обновленная конструкция коллекции БЕРЛИН РЕСЕПШН: с установленными в верхней части модулей экранами из бесцветного стекла «мателюкс» с нанесенной с одной стороны матовой пленкой для устранения возможных бликов.

Два варианта высоты модулей: 960 мм и 1175 мм



Прямой модуль



Угловой модуль (90 град.)

## Отличительные характеристики

- Каркасы тумб изготовлены из ДСП толщиной 18 мм.
- Фасады шкафов могут быть двух видов: стеклянные и ДСП толщиной 18 мм, а так же их комбинации.
- Стеклянные двери выполнены из тонированного стекла цвета «графит» в алюминиевой рамке.
- Центральный замок в тумбах и замок в шкафах.
- Все двери шкафов комплектуются специальным петлями для мягкого закрывания и оригинальной комбинированной ручкой с декоративными вставками.
- Сборочная фурнитура: 3-х компонентная эксцентриковая стяжка.
- Выдвижные ящики тумб оснащены роликовыми направляющими.
- В столах для руководителя и для персонала предусмотрена двойная царга. Она обеспечивает удобство укладки проводов и дает дополнительную жесткость конструкции столов. В столах для персонала с внешней стороны столешницы предусмотрен специальный вырез. Он позволяет при стыковке столов ставить их без зазоров.

Коллекция БЕРЛИН подтверждена сертификатами соответствия СТБ, Декларацией о соответствии ТР ТС и соответствует всем требованиям современного потребителя.



Двойная царга

Вырез в столешнице для проводов

## КОМПЛЕКСНЫЙ ОФИС БЕРЛИН



Все элементы мебели прекрасно гармонируют между собой, создавая единый стиль современного офиса. Благодаря продуманности модельного ряда комплексного офиса коллекции БЕРЛИН появляются большие возможности в области формирования собственного индивидуального стиля и имиджа компании.



### Отличительные характеристики

#### Материалы и фурнитура:

- высококачественная ламинированная плита ДСП класса эмиссии E1\*,
- кромочная лента и сборочная фурнитура известных европейских производителей.



\* Класс эмиссии E1 – показатель экологичности мебельных плит. Такие материалы являются более экологичными, что позволяет применять их для детских учреждений и учреждений здравоохранения.

ДЕКОРЫ КОЛЛЕКЦИИ

ДСП:



Акация  
светлая



Шервуд



Дрифтвуд



Орех  
вармия



**NEW!** Дуб  
черный

ЦВЕТА РАБОЧИХ  
ПОВЕРХНОСТЕЙ, ФАСАДОВ И  
ВЕРХНИХ КРЫШЕК



Белый  
премиум



Серый



Черный  
графит

ЦВЕТА КАРКАСОВ

КОМПЛЕКСНЫЙ ОФИС  
БЕРЛИН



СП СОФТФОРМ ООО

Республика Беларусь, 220075,

Минск, ул. Промышленная, 8А

+375 17 396 65 47

+375 17 395 50 63

sale@softform.by

softform.by